



सुन्दरबजार नगरपालिका

नगर कार्यपालिकाको कार्यालय

सुन्दरबजार, लमजुङ, गण्डकी प्रदेश, नेपाल

**SUNDARBAZAR MUNICIPALITY**

Office of Municipal Executive

Sundarbazar, Lamjung, Gandaki Province, Nepal

प.सं. (प्रशासन) ०८१८२

च.नं. १८६३

मिति: २०८१/१०/३०

स्थानीय आर्थिक विकास मूल्याङ्कन (LED) को नतिजा सार्वजनिक गरिएको सम्बन्धी सूचना ।

प्रस्तुत विषयमा आ.व ०८०।८१ मा नगरपालिकाबाट संचालन गरिएको विविध कार्यक्रम तथा सेवा प्रवाहको आधारमा स्थानीय आर्थिक विकास मूल्याङ्कन कार्यविधि, २०७९ अनुसार स्थानीय आर्थिक विकास मूल्याङ्कन (LED) मा तोकिएका चार वटा विषयगत क्षेत्र अनुसारको मूल्याङ्कन अंक प्रविष्ट गरी सो सम्बन्धी विवरण जिल्ला समन्वय समितिको कार्यालय लमजुङमा पेश भई पृष्ठपोषण सहित स्वीकृत हुँदा जम्मा ४१ प्रतिशत अंक प्राप्त भएको हुँदा LED मा प्राप्त अंकहरु यसै सूचना साथ संलग्न राखी सार्वजनिक गरिएको व्यहोरा सम्बन्धित सबैमा जानकारीको लागि यो सूचना प्रकाशन गरिएको छ ।

.....  
२०८१/१०/३०  
रमेश घर्ति  
प्रमुख प्रशासकीय अधिकृत  
रमेश घर्ति  
प्रमुख प्रशासकीय अधिकृत

1 गापा/नपाबाट छलफल सम्पन्न


2 गापा/नपाबाट प्रारम्भिक नतिजा तयार

3 जि.स.स.बाट मूल्याङ्कन गर्न तय मिति

4 जि.स.स.बाट प्रारम्भिक नतिजा तयार

5 जि.स.स.बाट तयार प्रारम्भिक नतिजामा गापा/नपाको पुष्टीकरण

6 जि.स.स.बाट अन्तिम नतिजा तयार







जि.स.स.बाट अन्तिम नतिजा तयार

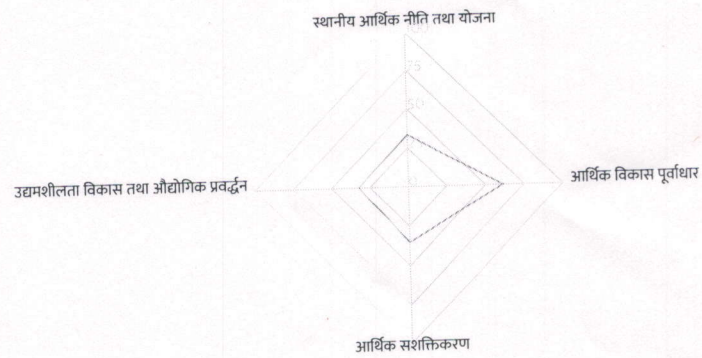
जम्मा प्राप्ताङ्क

४१

## मूल्याङ्कन विषयक्षेत्रहरू

स्कोर प्रतिशत

-  स्थानीय आर्थिक नीति तथा योजना 33.33%
-  आर्थिक विकास पूर्वाधार 61.54%
-  आर्थिक सशक्तिकरण 35.42%
-  उद्यमशीलता विकास तथा औद्योगिक प्रवर्द्धन 32.69%




■ प्राप्ताङ्क

Search

क्र.सं.	सूचक	पूर्ण अंक	प्राप्ताङ्क
1	१.१ स्थानीय आर्थिक सर्वेक्षण	2.00	0.5
2	१.२ स्थानीय आर्थिक विकास योजना	2.00	1
3	१.३ स्थानीय आर्थिक विकास संवाद समिति	2.00	0
4	१.४ स्थानीय उद्योग वाणिज्य सम्बन्धी संघ संस्थाको सहकार्य	2.00	0.5
5	१.५ स्थानीय लगानी प्रवर्द्धनका लागि स्थानीय लगानी संवाद वा भेला	2.00	0
6	१.६ स्थानीय आर्थिक विकासका क्षेत्रमा स्थानीय तहको लगानी	2.00	1
7	१.७ उद्यम विकास सम्बन्धी कार्यविवरण र जिम्मेवारी	2.00	0.5
8	१.८ स्थानीय तहले खर्च भै नजाने (१ वर्ष भन्दा वढी खप्रे) स्वदेशी उत्पादनका सामान प्रयोगमा ल्याएको	2.00	0.5
		2.00	0









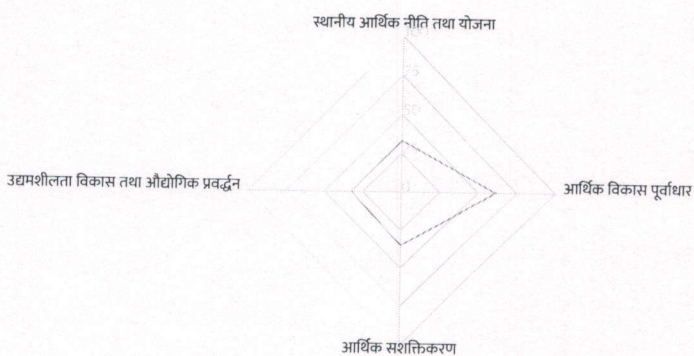
जम्मा प्राप्ताङ्क

४१

## मूल्याङ्कन विषयक्षेत्रहरू

स्कोर प्रतिशत

-  स्थानीय आर्थिक नीति तथा योजना  
33.33%
-  आर्थिक विकास पूर्वाधार  
61.54%
-  आर्थिक सशक्तिकरण  
35.42%
-  उद्यमशीलता विकास तथा औद्योगिक प्रवर्द्धन  
32.69%



■ प्राप्ताङ्क

Search

क्र.सं.	सूचक	पूर्ण अंक	प्राप्ताङ्क
11	१.११ नयाँ उद्यमीलाई व्यवसाय सहायता	2.00	2
12	१.१२ स्थानीय तहमा विषयगत तथ्यांक/ लगत राखी व्यवसाय दर्ता गरेको	2.00	1
13	२.१ स्थानीय उत्पादनको बजारीकरणका लागि कार्यक्रम कार्यान्वयन	2.00	0
14	२.२ औद्योगिक ग्रामको घोषणा, स्थापना र सञ्चालन	2.00	0
15	२.३ प्राविधिक शिक्षालय वा विद्यालयमा व्यवसायिक विषयको प्रयोगात्मक शिक्षण	2.00	0
16	२.४ विद्युतीकरण	2.00	2
17	२.५ सडकको पहुँच	2.00	2
18	२.६ स्थानीय तह भित्र निजी क्षेत्रबाट होटल तथा लज वा होमस्टे सञ्चालनमा आएको	2.00	2





## सुन्दरबजार नगरपालिका





जि.स.स.बाट अन्तिम नतिजा तयार

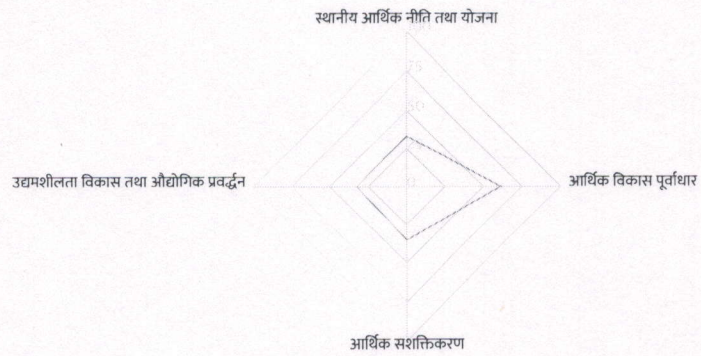
जम्मा प्राप्ताङ्क

४१

### मूल्याङ्कन विषयक्षेत्रहरु

स्कोर प्रतिशत

-  स्थानीय आर्थिक नीति तथा योजना  
33.33%
-  आर्थिक विकास पूर्वाधार  
61.54%
-  आर्थिक सशक्तिकरण  
35.42%
-  उद्यमशीलता विकास तथा औद्योगिक प्रवर्द्धन  
32.69%



■ प्राप्ताङ्क

Search

क्र.सं.	सूचक	पूर्ण अंक	प्राप्ताङ्क
21	२.९ बैंक तथा वित्तीय संघ संस्था	2.00	2
22	२.१० इन्टरनेटमा पहुँच	2.00	2
23	२.११ फोहोरमैला व्यवस्थापन	2.00	1
24	२.१२ व्यवसायिक वा प्राविधिक तालिम प्राप्त जनशक्तिको उपलब्धता	2.00	0
25	२.१३ स्थानीय तहको आन्तरिक आय वृद्धि	2.00	2
26	३.१ आर्थिक सामाजिक रुपमा पछि परेका वर्गको आयवृद्धि र सीप विकास वा जीवीकोपार्जन सुधार वा उद्यमशीलताका लागि बजेट विनियोजन भएको	2.00	0.5
27	३.२ रोजगार/स्वरोजगारमा संलग्न जनसंख्या	2.00	2
28	३.३ सीपमा आत्मनिर्भरता	2.00	0

वि.सं. २०७३



1 गापा/नपाबाट छलफल सम्पन्न

2 गापा/नपाबाट प्रारम्भिक नतिजा तयार

3 जि.स.स.बाट मूल्याङ्कन गर्ने तय भिति

4 जि.स.स.बाट प्रारम्भिक नतिजा तयार

5 जि.स.स.बाट तयार प्रारम्भिक नतिजामा गापा/नपाको पुष्टपोषण

6 जि.स.स.बाट अन्तिम नतिजा तयार



जि.स.स.बाट अन्तिम नतिजा तयार

जम्मा प्राप्ताङ्क

४१

### मूल्याङ्कन विषयक्षेत्रहरु

स्कोर प्रतिशत



स्थानीय आर्थिक नीति तथा योजना

33.33%



आर्थिक विकास पूर्वाधार

61.54%



आर्थिक सशक्तिकरण

35.42%




उद्यमशीलता विकास तथा औद्योगिक प्रवर्द्धन

32.69%

उद्यमशीलता विकास तथा औद्योगिक प्रवर्द्धन

स्थानीय आर्थिक नीति तथा योजना



आर्थिक विकास पूर्वाधार

आर्थिक सशक्तिकरण


■ प्राप्ताङ्क

Search

क्र.सं.	सूचक	पूर्ण अंक	प्राप्ताङ्क
31	३.६ पर्यटन विस्तार	2.00	0.5
32	३.७ एक घर एक रोजगार कार्यक्रम	2.00	2
33	३.८ प्राङ्गारिक खेती	2.00	0
34	३.९ स्थानीय उत्पादन प्रदर्शनी/मेला	2.00	0
35	३.१० सहकारी बिक्री कक्ष	2.00	0
36	३.११ वैदेशिक रोजगारीबाट फर्केकाहरुका लागि लक्षित कार्यक्रम	2.00	0.5
37	३.१२ आर्थिक वा व्यवसायिक वा वित्तीय साक्षारताका लागि अभिमुखीकरण कार्यक्रम	2.00	0
38	४.१ लघु, घरेलु तथा साना उद्योगको विस्तार	2.00	0

अधिकृत





## सुनसरी बजार नगरपालिका

जि.स.स.बाट अन्तिम नतिजा तयार

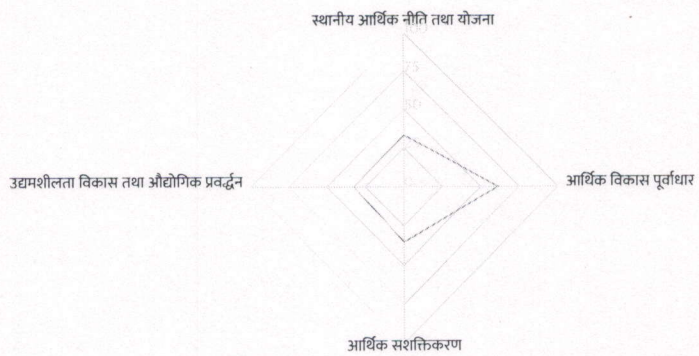
जम्मा प्राप्ताङ्क

४१

### मूल्याङ्कन विषयक्षेत्रहरु

स्कोर प्रतिशत

- स्थानीय आर्थिक नीति तथा योजना  
33.33%
- आर्थिक विकास पूर्वाधार  
61.54%
- आर्थिक सशक्तिकरण  
35.42%
- उद्यमशीलता विकास तथा औद्योगिक प्रवर्द्धन  
32.69%



■ प्राप्ताङ्क

Search

क्र.सं.	सूचक	पूर्ण अंक	प्राप्ताङ्क
41	४.४ कृषिजन्य क्रियाकलाप	2.00	0
42	४.५ रोजगारीमूलक वा उत्पादनमूलक सहकारीको सङ्ख्या	2.00	0
43	४.६ व्यवसायको प्रवर्द्धन	2.00	1
44	४.७ महिला उद्यमीको संख्या	2.00	1
45	४.८ परम्परागत हस्तकला उद्योग प्रवर्द्धन	2.00	0
46	४.९ स्थानीय तहभित्र कृषिजन्य उत्पादनको संकलन र प्रशोधन	2.00	0
47	४.१० कृषि उत्पादन पकेट क्षेत्र	2.00	2
48	४.११ स्थानीय तहभित्र साझा सुविधा केन्द्र (उद्यम घर)	2.00	0.5

तिथि: २०७३